



Les infos locales sur votre smartphone

Conditions : être muni d'un smartphone ou d'une tablette disposant d'une connexion internet (WIFI/3G/4G). *

Comment faire pour recevoir les notifications ?


1 – Téléchargez l'application gratuite **Centolive** depuis l'[Appstore](#) (iOS) ou sur [Google Play](#) (Android)




2 – Une fois installée, lors du premier lancement, l'application vous demande l'autorisation selon les cas :

- « **d'accéder à vos données de localisation lorsque vous utilisez l'app** » :
 - Refuser ou Autoriser selon votre convenance
- « **à vous envoyer des notifications** » :
 - Autoriser (obligatoire)

3 – Dans la zone de recherche tapez **Rochechouart** ou **87600** puis appuyer sur **Rechercher**. Le nom de la ville de Rochechouart doit apparaître. Appuyez dessus pour le sélectionner.

4 – **Très important** : appuyez enfin sur l'étoile  en bas à gauche pour mettre Rochechouart dans vos favoris et ainsi recevoir les notifications.

Gérez vos notifications



Recherche Player Rochechouart

Bienvenue sur Centolive,
l'afficheur de poche.

Rechercher une ville équipée des solutions de communication Centaure Systems, par nom, code postal, numéro de département ou en vous géolocalisant.

ex: Sens, 59, 83690

 Rechercher  Ma position

Ouvrez **Centolive** et appuyez en haut à droite sur **Rochechouart**



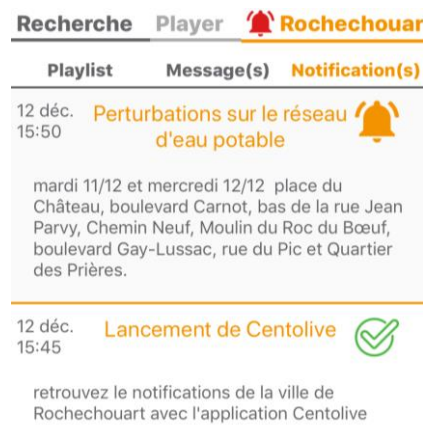
Appuyez sur **Notification(s)** en dessous de Rochechouart

La liste des messages apparaît.

A noter : seuls les messages envoyés après l'installation de l'application s'afficheront.

Appuyez une première fois sur une notification pour la marquer comme « lu ».

Vous pouvez la conserver comme rappel.



Supprimer une notification

Appuyez une nouvelle fois sur la notification pour la supprimer. Validez par **Oui**

Je ne veux plus recevoir les notifications mais garder l'application

Si vous souhaitez arrêter de recevoir les notifications tout en gardant l'application, rendez-vous dans les paramètres de votre appareil et ensuite à la rubrique concernant la gestion des « Notifications ». (différent selon votre système).

Cherchez ensuite l'application Centolive pour les désactiver.

Besoin d'aide ? : si vous rencontrez des difficultés de paramétrage, prenez contact avec la cyber-base de Rochechouart au 05.55.03.77.01.

(*) Dans certains cas, des coûts supplémentaires peuvent être appliqués par votre opérateur en fonction du forfait téléphonique souscrit.